

Comercio Exterior

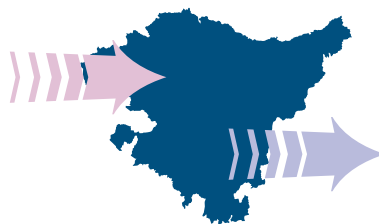
Kanpo-merkataritza

Primer semestre de 2007

Aumentan un 12,8% las exportaciones y un 8,8% las importaciones en el primer semestre de 2007

Las exportaciones de la C.A. de Euskadi sumaron 9.324,6 millones de euros. Su crecimiento porcentual se eleva al 12,8% sobre los datos de los seis primeros meses de 2006.

+8,8%
INPORTAZIOAK
IMPORTACIONES



ESPORTAZIOAK
EXPORTACIONES
+12,8%

Urte arteko aldakuntzaren %
% de variación interanual

Las importaciones se cifraron en 9.154,7 millones y su crecimiento interanual ha sido del 8,8% sobre el mismo período del año anterior.

La suma de las transacciones (exportaciones e importaciones) de los seis primeros meses de 2007 asciende a 18.479,3, frente a los 16.676,8 millones de un año antes, creciendo un 10,8%.

El saldo exterior de este primer semestre recupera la senda superavitaria, transformando los 150,2 millones de déficit del primer semestre de 2006, en un saldo positivo de 170,0 millones en la primera mitad del año 2007. El saldo exterior no energético mantiene un elevado nivel de 2.115,1 millones de euros.

2007ko lehen sei hilekoa

2007ko lehenengo sei hilekoan esportazioak %12,8 gehitu ziren eta inportazioak %8,8

Euskal AERen esportazioak, guztira, 9.324,6 milioi euro izan ziren. 2006ko aldi beraren aldean %12,8ko hazkundera izan da.

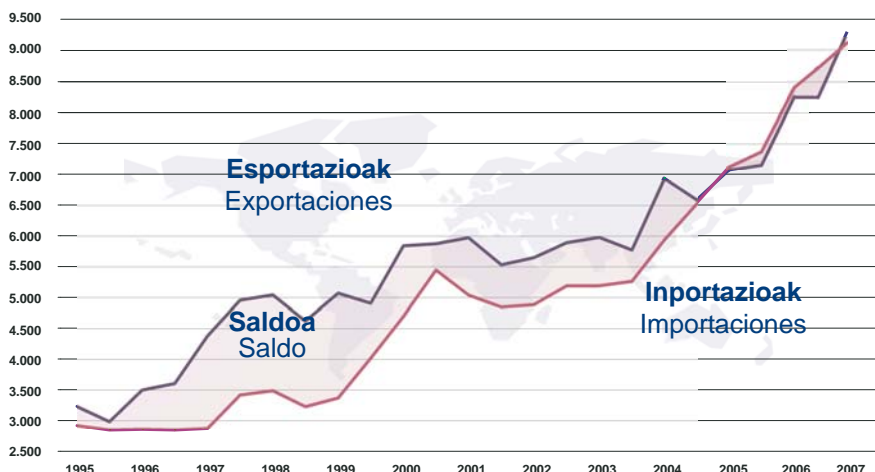
Inportazioak 9.154,7 milioi izan ziren guztira, %8,8ko hazkundera aurreko urteko aldi berarekin alderatuta.

Transakzioak (esportazioak gehi inportazioak), 2007ko lehen sei hiletan 18.479,3 milioi izan ziren; aurreko urtearen aldean (16.676,8) %10,8ko hazkundera.

Seihileko honetako kanpo saldoa berriz ere superabitean sartu da; 2006ko lehen sei hileko 150,2 milioiko defizitetik aurtengo 170,0 milioiko saldo positibora pasatu da. Kanpo saldo ez-energetikoak goi mailan segitzen du, 2.115,1 milioitan da.

Euskal AEko kanpo-merkataritza seihileroko bilakaera. Milioika euro

Evolución semestral del comercio exterior de la C.A. de Euskadi. Millones de euros



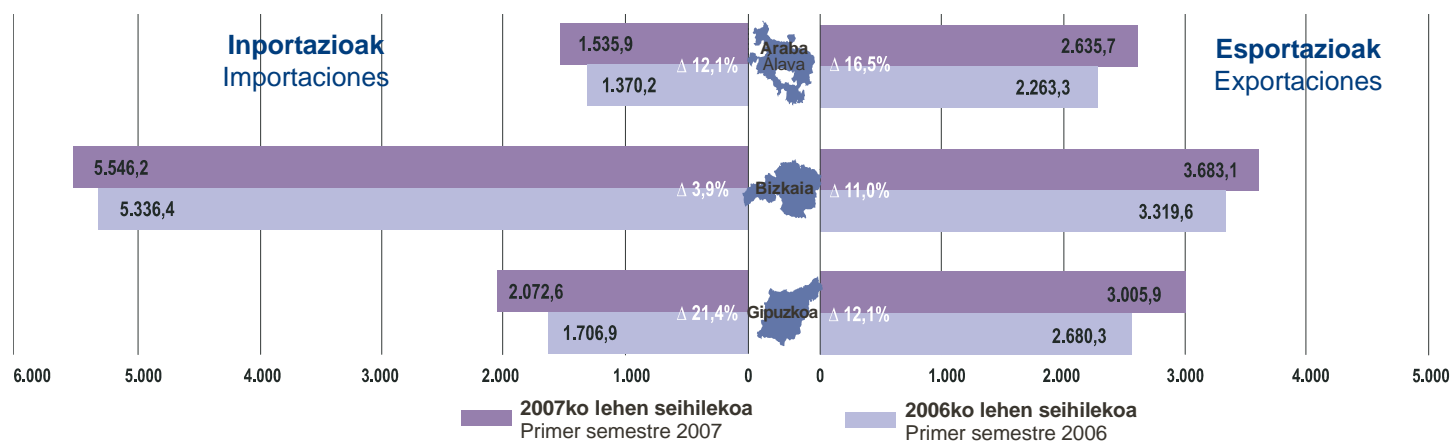
Las mayores tasas de crecimiento semestral de las exportaciones tienen lugar en Alava, con un 16,5%

Las exportaciones alavesas, gracias al impulso del material de transporte, han alcanzado un incremento del 16,5%. Las exportaciones gipuzcoanas un 12,1% y las de Bizkaia un 11,0%.

Esportazioen seihilekoko hazkunde tasarik altuenak Araban izan dira, %16,5

Arabako esportazioek, garraio materialak bultzaturik, %16,5eko hazkundera izan dute. Gipuzkoan %12,1 eta Bizkaian %11,0.

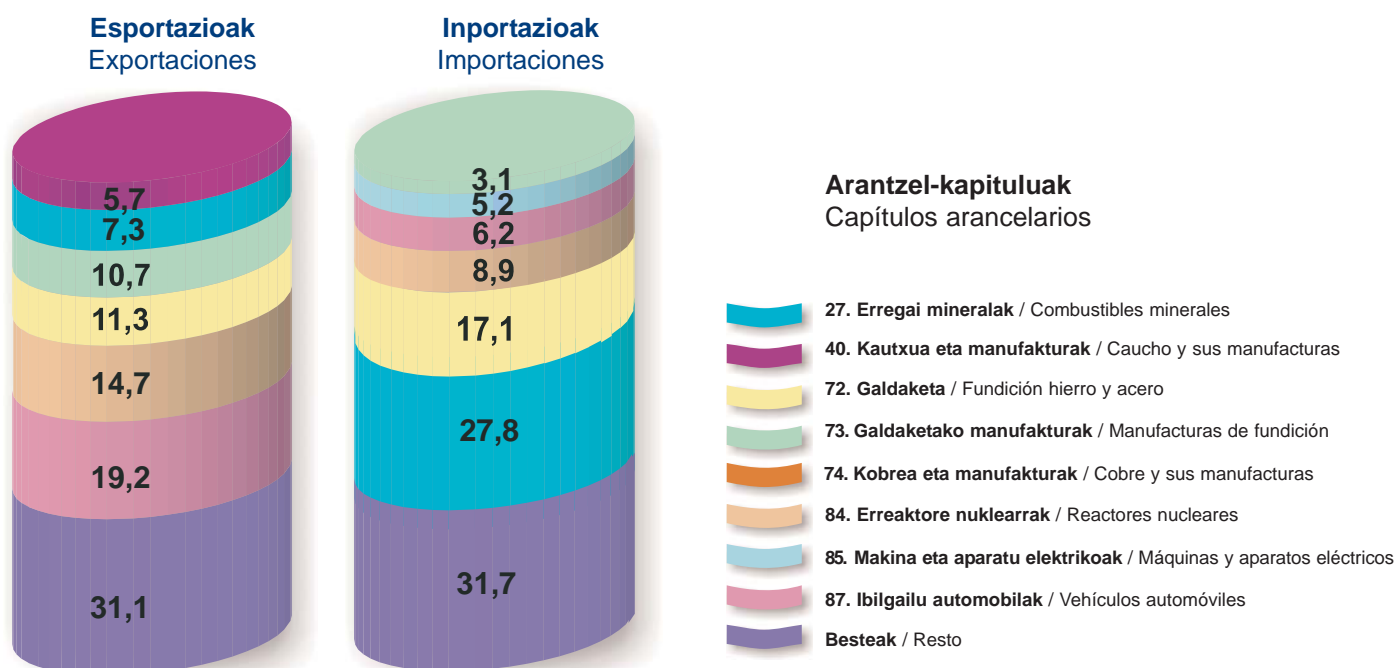
Kanpo merkataritza lurralde historikoka. Miliói euro Comercio exterior por territorio histórico. Millones de euros



En lo que se refiere a las importaciones, éstas crecen un 21,4% en Gipuzkoa. Los crecimientos han sido más moderados en Álava (12,1%) y sobre todo en Bizkaia (3,9%).

Inportazioek %21,4ko hazkundera izan dute Gipuzkoan. Hazkundera apalagoa izan da Araban (%12,1) eta batez ere Bizkaian (%3,9).

Kanpo-merkataritza, arantzel-kapituluka. 2007ko lehen seihilekoa. Euskal AE. (%) Comercio exterior por capítulos arancelarios. Primer semestre de 2007. C.A. de Euskadi. (%)



Los mayores crecimientos interanuales han tenido lugar en las partidas arancelarias de Metales y sus manufacturas

Las partidas arancelarias clasificadas en el grupo arancelario de Metales y sus manufacturas son las que han presentado en este primer semestre las mayores tasas de crecimiento: Tubos y perfiles (26,2%), Perfiles de hierro y acero (26,5%), Barras y perfiles de acero inoxidable (86,2%) y Manufacturas de hierro o de acero (38,3%) por citar algunos de ellos.

Urte arteko hazkunderik handienak Metalen eta beren manufacturen muga-zergen partidetan izan dira

Metalen eta beren manufacturen muga-zergen partidetan izan dira hazkunde tasarik handienak lehen seihileko honetan. Hodi eta profilak (%26,2), Burdin eta altzairu profilak (%26,5), Altzairu herdoilgaitzezko barra eta profilak (%86,2) eta Burdin edo altzairuzko manufacturak (%38,3) besteren artean.

Esportatutako arantzel-partida nagusiak. 2007ko lehenengo seihilekoa. Mila euro

Principales partidas arancelarias exportadoras. Primer semestre de 2007. Miles de euros

Euskal AE / C.A. de Euskadi

PARTIDAS	2007	%	2006	Δ % 07/06	PARTIDAK
Total	9.324.641		8.263.283	12,8	Guztira
8708. Partes y accesorios de vehículos automóviles	740.382	7,9	704.984	5,0	Ibilgailu automobilen parteak eta osagarriak
2710. Aceites de petróleo	624.810	6,7	631.799	-1,1	Petrolio-olioak
8704. Vehículos automóviles para el transporte de mercancías	479.139	5,1	398.520	20,2	Salgaiak garraiatzeko ibilgailu automobilak
8703. Turismos de 5 a 10 personas	465.647	5,0	427.366	9,0	Turismo-autoak 5-10 pertsonentzat
4011. Neumáticos nuevos de caucho	427.064	4,6	373.015	14,5	Kautxuzko pneumatiko berriak
7304. Tubos y perfiles huecos, sin soldadura de hierro o acero	343.894	3,7	272.465	26,2	Hodi eta profil baoak, sold. gabeak, burdina edo altzairuzkoak
7216. Perfiles de hierro o acero sin alear	274.382	2,9	216.922	26,5	Burdinazko edo aleatu gabeko altzairuzko profilak
8481. Artículos de grifería y órganos similares	264.469	2,8	209.403	26,3	Kanileriako gaiak eta hoderia
7222. Barras y perfiles, de acero inoxidable	176.254	1,9	94.675	86,2	Altzairu herdoilgaitzako barrak eta profilak
7228. Barras y perfiles de acero aleado	136.644	1,5	107.708	26,9	Altzairu aleatutako barrak eta profilak
7326. Manufacturas de hierro o de acero	121.476	1,3	87.837	38,3	Burdinazko edo altzairuzko gainerako manufacturak
8803. Partes de aparatos aeronáuticos	112.431	1,2	76.748	46,5	Aeronautika-aparatuen parteak
7306. Tubos y perfiles huecos	109.819	1,2	98.551	11,4	Hodi eta profil baoak
7218. Acero inoxidable en lingotes o demás formas primarias	107.320	1,2	80.936	32,6	Altzairu herdoilgaitza lingoetan edo gainerako forma primariotan
8607. Partes de vehículos para vías férreas	86.869	0,9	47.745	81,9	Burdinbide eta antzekoetarako ibilgailuen parteak
8483. Árboles de transmisión, cajas de cojinetes, engranajes	85.240	0,9	58.190	46,5	Transmisio-ardatzak, kojinete-kutxak, engranajeak
8207. Útiles intercambiables para herramientas	84.244	0,9	71.923	17,1	Erremintarako tresna trukagarriak
4802. Papel y cartón, sin estucar	83.267	0,9	77.526	7,4	Papera eta kartoia, iztukatugabeak
8409. Partes de motores para la aviación	75.454	0,8	79.003	-4,5	Hegazkingintzarako motoreen parteak
7307. Accesorios de tubería de fundición, de hierro o acero	70.637	0,8	59.834	18,1	Galdaketako hoderia-osagarriak, burdina eta altzairuzkoak
7308. Construcciones y sus partes de fundición, hierro o acero	70.218	0,8	51.493	36,4	Eraikuntzak eta horien galdaketako, burdinazko edo altzairuzko zatiak
2204. Vino de uvas frescas	70.093	0,8	54.340	29,0	Mahats-ardoa
8544. Hilos y cables aislados para electricidad y de fibras ópticas	67.509	0,7	38.201	76,7	Hari eta eta kable isolatuak elektrizitaterako eta zuntz optikozkoak
7607. Hojas y tiras, delgadas, de aluminio, incluso impresas o fijadas	67.338	0,7	93.009	-27,6	Aluminiozko orri eta zerrendak, inprimatuak edo finkatuak barne
8516. Calentadores eléctricos de agua	66.162	0,7	61.173	8,2	Ur-berogailu elektrikoak

Los automóviles de mercancías (20,2%) y los Turismos (9,0%) han tenido un buen comportamiento interanual, así como las Partes y accesorios de automóviles (5,0%), como partida arancelaria más voluminosa en euros.

Los Neumáticos nuevos de caucho, quinta partida arancelaria más importantes, han registrado una evolución interanual del 14,5% en el primer semestre de 2007.

Las exportaciones de los Aceites de petróleo han sufrido una ligera reducción del 1,1% en el primer semestre de 2007 respecto del mismo periodo de 2006, debido a la moderación de los precios del petróleo.

Salgaien automobilerik (%20,2) eta Turismoek (%9,0) urte arteko bilakaera ona izan dute; baita ere Automobilien zati eta osagaiek (%5,0), zeina baita muga-zergen partida dirutsuena.

Kautxuzko pneumatiko berriek 2007ko lehen seihilekoan urte arteko %14,5eko bilakaera izan dute; muga-zergen artean bosgarren garrantzitsuena dira.

Petrolio olioen esportazioek %1,1eko murrizketa izan dute 2007ko lehen seihilekoan aurreko urteko aldi beraren aldean; izan ere, petrolioaren prezioak moteldu egin dira.

Araba / Álava

PARTIDAS	2007	%	2006	Δ % 07/06	PARTIDAK
Total	2.635.655		2.263.322	16,5	Guztira
8704. Vehículos autom3viles para el transporte de mercancías	475.462	18,0	397.003	19,8	Salgaiak garraiatzeko ibilgailu automobilak
8703. Turismos de 5 a 10 personas	451.048	17,1	417.882	7,9	Turismo-autoak 5-10 pertsonentzat
7304. Tubos y perfiles huecos, sin soldadura de hierro o acero	228.889	8,7	187.245	22,2	Hodi eta profil baoak, sold. gabeak, burdina edo altzairuzkoak
8708. Partes y accesorios de vehículos autom3viles	123.822	4,7	98.294	26,0	Ibilgailu automobilen parte eta osagarriak
4011. Neumáticos nuevos de caucho	121.762	4,6	108.462	12,3	Kautxuzko pneumatiko berriak
8803. Partes de aparatos aeronáuticos	95.544	3,6	57.368	66,5	Aeronautika-aparatuaren parteak
7306. Tubos y perfiles huecos	88.672	3,4	82.157	7,9	Hodi eta profil baoak
7218. Acero inoxidable en lingotes o demás formas primarias	78.758	3,0	64.998	21,2	Altzairu herdoilgaitza lingotetan edo gainerako forma primariotan
2204. Vino de uvas frescas	65.059	2,5	51.179	27,1	Mahats-ardoa
7010. Recipientes de vidrio para el transporte o envasado	45.365	1,7	31.051	46,1	Beirazko ontziak garraiorako edo ontzizatzen

El fuerte crecimiento de las exportaciones alavesas se ha sustentado básicamente en la venta de Vehículos para transporte de mercancías (19,8%) y Turismos (7,9%). Estas dos partidas suman el 35,1% de las exportaciones alavesas. Los Metales y sus manufacturas presentan un perfil ascendente, así como los Neumáticos nuevos de caucho (12,3%). Las exportaciones del Vino crecen un 27,1%.

Arabako esportazioen hazkunde nabarmena batez ere Salgaiak garraiatzeko ibilgailuen salmentari (%19,8) eta Turismoenari (%7,9) esker izan da. Bien artean Arabako esportazioen %35,1 hartu zuten. Metalak eta beren manufakturrek goranzko profila erakusten dute, baita kautxuzko pneumatiko berriek ere (%12,3). Ardoaren esportazioak %27,1 hazi dira.

Bizkaia

PARTIDAS	2007	%	2006	Δ % 07/06	PARTIDAK
Total	3.683.136		3.319.633	11,0	Guztira
2710. Aceites de petróleo	621.314	16,9	628.642	-1,2	Petrolio-olioak
8708. Partes y accesorios de vehículos autom3viles	295.255	8,0	277.611	6,4	Ibilgailu automobilen parteak eta osagarriak
4011. Neumáticos nuevos de caucho	253.416	6,9	215.609	17,5	Kautxuzko pneumatiko berriak
7222. Barras y perfiles, de acero inoxidable	168.995	4,6	91.801	84,1	Altzairu herdoilgaitzako barrak eta profilak
7304. Tubos y perfiles huecos, sin soldadura de hierro o acero	112.509	3,1	84.655	32,9	Hodi eta profil baoak, sold. gabeak, burdina edo altzairuzkoak
8207. Útiles intercambiables para herramientas	72.291	2,0	60.400	19,7	Erremintetarako tresna trukagarriak
8481. Artículos de grifería y órganos similares	71.909	2,0	54.564	31,8	Kanileriako gaiak eta hoderia
7228. Barras y perfiles de acero aleado	71.706	1,9	53.012	35,3	Altzairu aleatutako barrak eta profilak
7607. Hojas y tiras, delgadas, de aluminio, incluso impresas o fijadas	65.410	1,8	92.318	-29,1	Aluminiozko orri eta zerrendak, inprimatuak edo finkatuak barne
7326. Manufacturas de hierro o de acero	59.216	1,6	46.379	27,7	Burdinazko edo altzairuzko gainerako manufakturrak

En el caso de Bizkaia el impulso exportador proviene de las partidas de Neumáticos nuevos de caucho (17,5%), Barras y perfiles de acero inoxidable (84,1%), y Tubos y perfiles huecos (32,9%), es decir, del grupo arancelario de Metales y sus manufacturas. Los Accesorios del automóvil tienen una evolución más moderada (6,4%) y los Aceites de petróleo retroceden un 1,2%.

Bizkaian esportatzeko bultzada ondokoetatik dator: Kautxuzko pneumatiko berriak (%17,5); Altzairu herdoilgaitzetzko barra eta profilak (%84,1); Hodi eta profil hutsak (%32,9); alegia, Metalen eta beren manufakturen muga-zergen taldeak. Automobil osagaiak bilakaera apalagoa izan dute (%6,4) eta Petrolio olioek atzera egin dute (%-1,2).

Gipuzkoa

PARTIDAS	2007	%	2006	Δ % 07/06	PARTIDAK
Total	3.005.850		2.680.328	12,1	Guztira
8708. Partes y accesorios de vehículos autom3viles	321.305	10,7	329.079	-2,4	Ibilgailu automobilen parteak eta osagarriak
7216. Perfiles de hierro o acero sin allear	247.445	8,2	194.125	27,5	Burdinazko edo aleatu gabeko altzairuzko profilak
8481. Artículos de grifería y órganos similares	176.273	5,9	142.663	23,6	Kanileriako gaiak eta hoderia
4802. Papel y cartón, sin estucar	82.627	2,7	76.378	8,2	Papera eta kartoia, iztukatugabeak
8607. Partes de vehículos para vías férreas	77.599	2,6	38.585	101,1	Burdinbide eta antzekoetarako ibilgailuen parteak
8544. Hilos y cables aislados para electricidad y de fibras ópticas	62.304	2,1	33.860	84,0	Hari eta kable isolatuak elektrizitaterako eta zuntz optikozkoak
8459. Máquinas de taladrar, fresar o roscar	58.642	2,0	39.140	49,8	Metalak zulatzeko, fresatzeko edo haritzatzeko makinak
7326. Manufacturas de hierro o de acero	57.452	1,9	37.994	51,2	Burdinazko edo altzairuzko gainerako manufakturrak
7307. Accesorios de tubería de fundición, de hierro o acero	56.932	1,9	46.517	22,4	Galdaketako hoderia-osagarriak, burdina eta altzairuzkoak
8702. Vehículos autom3viles para diez o más personas	54.523	1,8	58.812	-7,3	Hamar lagun edo gehiagorentzako ibilgailu automobilak

La evolución interanual de las exportaciones guipuzcoanas se apoyan en las partidas arancelarias de Perfiles de hierro o acero (27,5%), Artículos de grifería (23,6%) y Partes de vehículos para vías férreas (101,1%).

Gipuzkoako esportazioen urte arteko bilakaera ondoko muga-zergen partidetan bermatzen da: Burdin eta altzairuzko profilak (%27,5), Kanileriako artikuluak (%23,6), eta Trenbideetarako ibilgailu zatiak (%101,1).

Las exportaciones con destino a la UE-27 han registrado un aumento del 15,4% y las importaciones provenientes de la misma un 16,6%

Las exportaciones con destino a la Unión Europea de los 27 países han experimentado una subida del 15,4%, dos puntos y seis décimas más que el total de las exportaciones de la C.A. de Euskadi. Los dos principales clientes, Francia y Alemania, absorben el 34,0% de las exportaciones.

Las importaciones provenientes de la Unión Europea han aumentado su valor en un 16,6% creciendo un 17,1% los que vienen de Alemania, un 18,8% las de Francia, Italia (25,9%) y un 19,3% las del Reino Unido.

27-EBra doazen esportazioek %15,4ko hazkundera izan dute, eta bertatik datozen inportazioek %16,6koa

27-EBra doazen esportazioek %15,4ko hazkundera izan dute, bi puntu eta bi hamarren gehiago Euskal AEKO esportazioen guztirakoa baino. Bi bezero nagusiek, Frantzia eta Alemaniak, esportazioen %34,0 eramaten dute.

Europar Batasunetik etorritako inportazioak %16,6 hazi ziren: Alemania (%17,1), Frantzia (%18,8), Erresuma Batua (%19,3) eta Italia (%25,9).

Euskal AEko kanpo-merkataritza, helburu-herrialdeka. 2007ko lehen seihilekoa

Comercio exterior de la C.A. de Euskadi por países de destino. Primer semestre de 2007

HERRIALDEAK PAISES	ESPORTAZIOAK EXPORTACIONES Mila euro / Miles euros	%	INPORTAZIOAK IMPORTACIONES Mila euro / Miles euros	%	MERKARITZA-SALDOA SALDO COMERCIAL Mila euro / Miles euros	ESTALDURA-TASA TASA COBERTURA %	HERRIALDEAK PAISES
TOTAL	9.324.641	100,0	9.154.666	100,0	169.975	101,9	GUZTIRA
Francia	1.693.145	18,2	975.962	10,7	717.183	173,5	Frantzia
Alemania	1.474.929	15,8	1.232.857	13,5	242.072	119,6	Alemania
Italia	722.528	7,8	681.208	7,4	41.320	106,1	Italia
Estados Unidos	625.664	6,7	184.480	2,0	441.184	339,2	AEB
Reino Unido	621.473	6,7	603.034	6,6	18.439	103,1	Erresuma Batua
Portugal	454.453	4,9	141.836	1,6	312.617	320,4	Portugal
Bélgica	387.872	4,2	289.830	3,2	98.042	133,8	Belgika
Países Bajos	299.050	3,2	304.710	3,3	-5.659	98,1	Herbehereak
México	282.921	3,0	110.432	1,2	172.489	256,2	Mexiko
Polonia	164.120	1,8	51.809	0,6	112.311	316,8	Polonia
Brasil	144.770	1,6	97.103	1,1	47.667	149,1	Brasil
China	136.745	1,5	504.502	5,5	-367.757	27,1	Txina
Marruecos	127.060	1,4	27.132	0,3	99.929	468,3	Maroko
Austria	113.331	1,2	76.958	0,8	36.373	147,3	Austria
Suecia	111.563	1,2	91.855	1,0	19.709	121,5	Suedia
República Checa	105.158	1,1	38.455	0,4	66.703	273,5	Txekiar Errepublika
Turquía	104.835	1,1	66.437	0,7	38.398	157,8	Turkia
Suiza	95.341	1,0	59.180	0,7	36.161	161,1	Suitza
Cuba	81.046	0,9	6.768	0,1	74.278	1197,5	Kuba
Irlanda	68.853	0,7	72.556	0,8	-3.703	94,9	Irlanda

El saldo comercial positivo más importante es con Francia, que llega a 717,2 millones de euros. La C.A. de Euskadi mantiene un saldo positivo de 441,2 millones con EEUU.

Portugal y Alemania ocupan la tercera y cuarta posición en el ranking de saldos positivos, con 312,6 millones y 242,1 millones, respectivamente.

El saldo comercial con China es deficitario, de 367,8 millones.

Nueve países (siete de la UE-27 y dos americanos) absorben el 70,4% de las exportaciones totales de la C.A. de Euskadi en el primer semestre de 2007.

Merkataritza saldo garrantzitsuena Frantziarekin da, 717,2 milioi euro. Euskal AEK saldo positiboa du AEBrekin, 441,2 milioi.

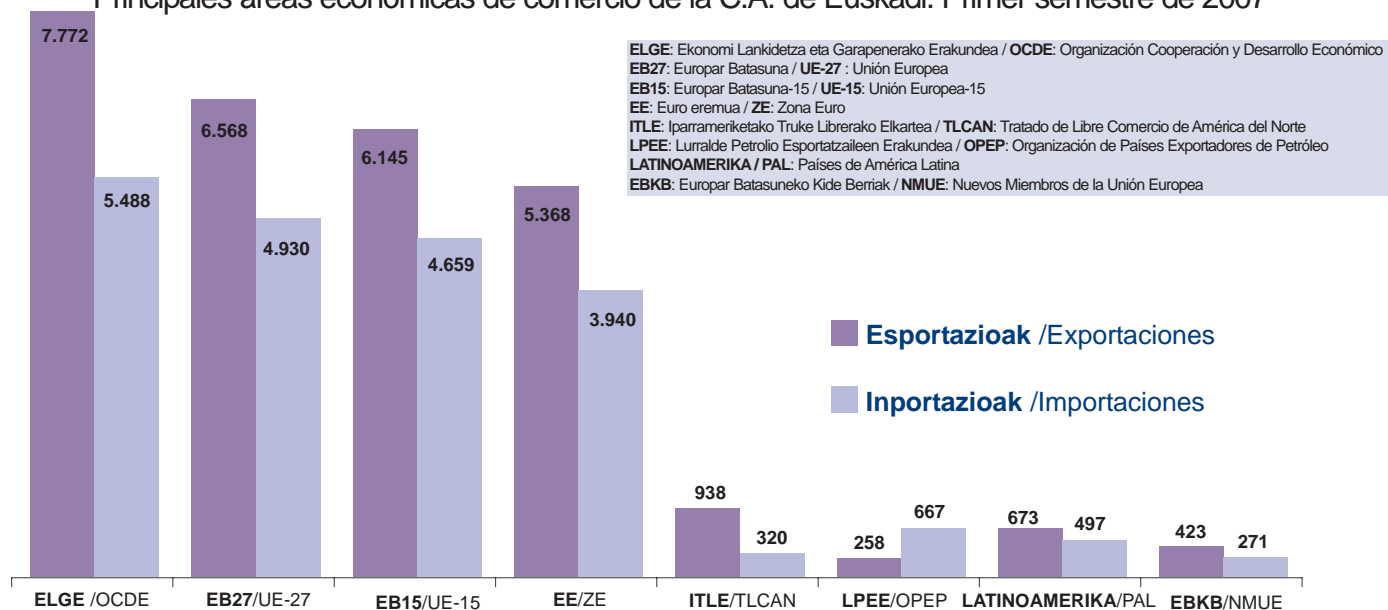
Portugal eta Alemania dira hiru eta laugarren saldo positiboen rankingean; 312,6 eta 242,1 milioi hurrenez hurren.

Txinarekin, berriz, defizitariora da saldoa, 367,8 milioi.

Bederatzi estatuk (27-EBko seik eta Amerikako bik) Euskal AEn esportazio guztien %70,4 eramaten dute 2007ko lehen seihilekoan.

Euskal AEko kanpo-merkataritzako eremu ekonomiko nagusiak. 2007ko lehen sei hilekoa

Principales áreas económicas de comercio de la C.A. de Euskadi. Primer semestre de 2007



Kanpo-merkataritza, autonomia-erkidegoka. 2007ko lehen sei hilekoa

Comercio exterior por comunidades autónomas. Primer semestre de 2007

Autonomia-erkidegoa Comunidad autónoma	ESPORTAZIOAK EXPORTACIONES Mila euro / Miles euros			INPORTAZIOAK IMPORTACIONES Mila euro / Miles euros			ESTALDURA-TASA TASA COBERTURA %	MERKARITZA-SALDOA SALDO COMERCIAL Mila euro / Miles euros
	2007	2006	Δ% 07/06	2007	2006	Δ% 07/06	2007	2007
GUZTIRA/TOTAL	91.657.687	86.019.688	6,6	137.874.128	129.232.739	6,7	66,5	-46.216.441
Andalucía	8.147.918	8.400.474	-3,0	11.364.566	10.374.574	9,5	71,7	-3.216.648
Aragón	4.321.994	3.762.174	14,9	4.538.245	4.362.325	4,0	95,2	-216.250
Asturias (Principado de)	1.812.969	1.649.681	9,9	2.167.961	1.887.093	14,9	83,6	-354.992
Balears (Illes)	461.236	577.380	-20,1	1.292.090	1.273.814	1,4	35,7	-830.854
Canarias	785.344	499.502	57,2	2.550.733	2.480.371	2,8	30,8	-1.765.389
Cantabria	1.093.424	1.008.864	8,4	1.304.732	1.102.640	18,3	83,8	-211.308
Castilla y León	4.874.514	4.813.767	1,3	4.779.793	4.530.290	5,5	102,0	94.721
Castilla-La Mancha	1.423.574	1.366.677	4,2	3.886.513	2.932.560	32,5	36,6	-2.462.939
Cataluña	25.150.029	23.708.737	6,1	39.550.881	38.066.619	3,9	63,6	-14.400.852
Comunidad Valenciana	9.926.901	9.329.551	6,4	11.150.669	10.055.783	10,9	89,0	-1.223.767
Extremadura	499.788	472.782	5,7	424.077	389.670	8,8	117,9	75.711
Galicia	8.543.307	7.145.266	19,6	8.609.754	7.497.685	14,8	99,2	-66.447
Madrid (Comunidad de)	9.323.210	9.095.614	2,5	29.020.747	27.856.530	4,2	32,1	-19.697.537
Murcia (Región de)	2.294.859	2.209.316	3,9	4.083.411	4.188.041	-2,5	56,2	-1.788.552
Nafarroako FK/C.F. Navarra	2.843.270	2.737.064	3,9	2.733.603	2.594.967	5,3	104,0	109.667
EUSKAL AE/C.A. EUSKADI	9.324.641	8.263.283	12,8	9.154.666	8.413.477	8,8	101,9	169.975
Araba / Álava	2.635.655	2.263.322	16,5	1.535.864	1.370.183	12,1	171,6	1.099.791
Bizkaia	3.683.136	3.319.633	11,0	5.546.197	5.336.360	3,9	66,4	-1.863.062
Gipuzkoa	3.005.850	2.680.328	12,1	2.072.605	1.706.934	21,4	145,0	933.246
Rioja (La)	603.621	514.872	17,2	444.522	382.068	16,3	135,8	159.099
Ceuta	1.937	95.439	-98,0	109.443	108.003	1,3	1,8	-107.506
Melilla	10.777	12.340	-12,7	84.720	82.123	3,2	12,7	-73.943
Zehaztu gabe/Sin determinar	214.374	356.907	-39,9	623.003	654.105	-4,8	34,4	-408.628

INFORMAZIO-ESKAERA / SOLICITUD DE INFORMACIÓN

Galderaren bat egin nahi baduzu edo datu gehiago behar baduzu, hemen aurkituko gaituzu:

Para cualquier consulta o ampliación de los datos, pueden dirigirse a:

EUSTAT (Euskal Estatistika Erakundea / Instituto Vasco de Estadística)

Donostia-San Sebastián, 1

01010 Vitoria-Gasteiz

Tel.: 945 01 75 00

Fax: 945 01 75 01

e-mail: eustat@eustat.es

www.eustat.es

Erakunde Autonomiaduna
Organismo Autónomo del